


L452



Macchina da cucire L452 su rotaia
per cuciture piane




DOHLE
Macchine da cucire Industriali



Per tessuti leggeri fino a medio-pesanti
come cotone, arredamento casa, denim, materiali plastici, spalmati,
articoli tecnici, tappeti, moquette, tessuti per airbag, pellami ecc.

Esempio:

- Lunghezza di cucitura 3.600 mm
- Lunghezza d'incastellatura 4.850 mm
- Fissaggio del tessuto tramite barra pneumatica di bloccaggio



Unità di cucitura

La robusta unità di cucitura è adatta sia a tessuti asciutti che bagnati. Il taglio e la cucitura avvengono contemporaneamente.

Dispositivo di taglio a lame rotanti

Il robusto dispositivo di taglio è equipaggiato di un coltello HSS comandato da un motore separato. La contro lama è fatta di un materiale metallico estremamente indurito. La forma particolare del sistema di taglio permette di tagliare in modo scorrevole anche materiali rigidi. Standard massimo di capacità di taglio 8 mm.



Tensionamento del tessuto

Il tessuto viene tenuto tramite tensionatori a destra e a sinistra. I tensionatori sono regolabili. Se necessario, può essere applicata una leggera tensione per preparare il tessuto al successivo processo di cucitura.



Barra di tenuta

La barra di tenuta (opzionale) aiuta a tenere il tessuto lungo tutta la lunghezza di cucitura. La barra di tenuta viene attivata tramite un tasto posizionato su entrambi i lati della macchina (apertura tramite aria compressa a 8 bar, e chiusura per peso proprio)



Unità di controllo

Grazie alla semplice unità di controllo, l'operatività della macchina è semplice ed intuitiva. Il primo passo è quello di scegliere la direzione (cucitura o arretramento alla posizione iniziale *). Premere quindi il tasto di partenza.

(* per 230V monofase: movimento in avanti con motore, all'indietro manualmente usando la leva della frizione).

**Larghezza di cucitura:**

16, 20, 24mm
(Standard 24mm)

Lunghezza di cucitura:

Su richiesta, per esempio
1.600 mm, 2.200 mm, 3.600 mm,
5.400 mm, ecc.



Voltaggio:

400V, 50 HZ tre fasi, sono possi-
bili anche altri voltaggi (per 230V
monofase: movimento arretrato
manuale)

Fissaggio del tessuto:

Per esempio barra di fissaggio
comandata pneumaticamente
(chiusura tramite il suo stesso
peso inferiore ai 150 N)

*Modifiche tecniche riservate (Dic. 2013)
Sono disponibili diverse opzioni e com-
ponenti speciali, fateci una chiamata o
spedite un campione*



Macchine Dohle. Usate in tutto il mondo.



• Dohle GmbH & Co. KG, GERMANY

Dohle GmbH & Co. KG
Zechenstr. 130
52249 Eschweiler, GERMANY

Tel.: +49 (0) 2403 233 71
Fax: +49 (0) 2403 24 897

www.dohle.de
info@dohle.de



DOHLE
Macchine da cucire Industriali
MADE IN GERMANY • Dal 1870